

 OMEGALED



DISPOSITIVI PER LA COMUNICAZIONE DIGITALE
LEDWALL - LCD DISPLAYS

www.omegaled.it

INNOVATION SEZIONI



Chi siamo

Azienda italiana innovativa specializzata in soluzioni di display Led. Progettazione, produzione e supporto completo su misura.



Logistica

Scorte sempre disponibili per consegne rapide. Logistica ottimizzata per spedizioni nazionali e internazionali.



Prodotti

Ampia gamma di display led. Da interno, da esterno, totem, digital signage e soluzioni su misura per ogni spazio.



Servizi

Supporto chiavi in mano: dalla consulenza all'installazione fino all'assistenza post-vendita e alla manutenzione.

6

DOOH

Soluzioni Ledwall per pubblicità esterna di grande impatto, progettate per resistere in ogni condizione climatica.

7

Fixed

Installazioni Ledwall fisse per interni ed esterni, ideali per comunicazioni continuative e durature nel tempo.

13

Rental

Strutture e Ledwall per eventi temporanei, fiere e spettacoli, facili da montare e trasportare ovunque.

17

Hybrid

Display versatili per uso sia fisso che mobile, con struttura modulare e rapida configurazione sul campo.

20

Dynamic

Sistemi Ledwall mobili e regolabili, perfetti per spazi che richiedono soluzioni flessibili e dinamiche.

22

LCD

Monitor LCD professionali di varie dimensioni, adatti a negozi, uffici, sale conferenze e spazi espositivi.

26

Control

Sistemi di gestione e controllo avanzati per Ledwall e display, con software e hardware professionali.

28

Structure

Strutture professionali modulari progettate per garantire stabilità, sicurezza e versatilità per Ledwall indoor, outdoor, eventi, retail e installazioni professionali.

30

Servizi

Servizi di consulenza, installazione e assistenza progettati per accompagnare ogni cliente prima, durante e dopo il progetto.

**WE
KN
ING
PA
P**

OmegaLed è un'azienda italiana **dinamica e innovativa**, specializzata nella progettazione, produzione e installazione di soluzioni Led professionali. **Con una vasta esperienza nel settore**, offre prodotti standard e personalizzati, rivolti a imprese, enti pubblici e operatori del settore eventi in tutta Europa. Offriamo soluzioni complete con **progettazione interna, personalizzazione e servizi chiavi in mano**.



Ci impegniamo in un'innovazione continua, focalizzandoci su prestazioni elevate, affidabilità e qualità del design. **Tutti i prodotti OmegaLed sono progettati per garantire facilità d'uso, durata e efficienza energetica.**



Grazie a una logistica interna efficiente e a un magazzino sempre fornito, garantiamo tempi di consegna rapidi. Con oltre 500 installazioni realizzate e clienti in vari settori — dal retail agli eventi, fino alla pubblica amministrazione — **OmegaLed si conferma un partner affidabile per una comunicazione digitale di grande impatto.**

OmegaLed gode di **un'infrastruttura logistica organizzata e veloce**, capace di evadere gli ordini rapidamente e garantire consegne puntuali in tutta Europa. Il nostro sistema logistico supporta sia installazioni su larga scala sia interventi urgenti, garantendo massima flessibilità e affidabilità sul servizio offerto al cliente.



Stock sempre disponibile, ricambi e accessori, pronti per la spedizione immediata. Questo ci consente di ridurre i tempi di attesa e rispondere prontamente alle esigenze di vendita, noleggio o sostituzione.



Tutte le spedizioni sono imballate con cura, tracciate e disponibili anche con trasporto assicurato e consegna diretta in cantiere. Grazie a partnership consolidate con corrieri nazionali e internazionali, assicuriamo spedizioni sicure e puntuali. Efficienza, velocità e precisione fanno della nostra logistica un punto di forza nel servizio OmegaLed.

F1 Pro Series - Fixed

Pixel pitch: P3.91 (Outdoor/Indoor)



Caratteristiche Principali



- **Accesso frontale completo** - Manutenzione rapida e semplice anteriore, per interventi immediati anche in spazi ristretti.
- **Installazione diretta a parete** - Nessuna struttura in acciaio necessaria, riducendo tempi e costi di montaggio.
- **Cabinet ultrasottile in alluminio** - Design elegante e leggero, resistente e adatto a installazioni di lunga durata.
- **Luminosità elevata fino a 7000 Nits** - Perfetto per ambienti molto illuminati, con visibilità eccellente anche sotto la luce solare diretta.
- **Giunzione senza interruzioni** - Allineamento preciso e uniforme per superfici continue, senza visibili linee di separazione.
- **Campo di utilizzo** - Stazioni, aeroporti, aziende, centri commerciali, sale conferenze e spazi pubblici, ADV in strada, Monofacciali e Bifacciali su struttura autoportante.



Pixel Pitch mm	P3.91	P3.91
Tipologia	SMD	SMD
Misura Cabinet mm	500x1000	1000x1000
Risoluzione	256x128 Px	256x256 Px
Luminosità	6000 Nits	6000 Nits
Refresh Rate	3840/7680 Hz	3840/7680 Hz
Ispezione	Frontale/Posteriore	Frontale/Posteriore
Impermeabilità	IP66	IP66
Peso mq	30 Kg/Mq	24 Kg/Mq
Codice Prodotto	O3950100F1	O39100100F1

Quantum Series - Fixed


Pixel pitch: P1.8 / P2 (Indoor)



Caratteristiche Principali



- **Installazione a parete, sospesa o su struttura slim** - Ideale per installazioni in vetrina o inserite anche in spazi ridotti.
- **Manutenzione frontale e posteriore** - Accesso completo ai moduli sia frontale che posteriore.
- **Struttura in Alluminio** - Cabinet ultra leggero da 12 kg/mq, progettato per garantire stabilità, facilità di installazione e massima affidabilità nel tempo.
- **Cabinet sottile** - Perfetta integrazione in ambienti eleganti e moderni, riducendo l'ingombro e mantenendo un design raffinato.
- **Alta luminosità fino a 5000Nits** - Garantisce ottima visibilità anche in vetrine, facciate e ambienti molto illuminati.
- **Campo di utilizzo** - Ideale per vetrine esposte alla luce solare che richiedono elevata definizione. Retail, showroom e spazi commerciali ad alta visibilità.



	P1.8	P2
Pixel Pitch mm	P1.8	P2
Tipologia	GOB	GOB
Misura Cabinet mm	640x480	640x480
Risoluzione mq	538x538 Px	500x500 Px
Luminosità	3500 Nits	5500 Nits
Refresh Rate	3840/7680 Hz	3840/7680 Hz
Ispezione	Frontale/Posteriore	Frontale/Posteriore
Impermeabilità	IP30	IP30
Peso mq	14 Kg/Mq	14 Kg/Mq
Codice Prodotto	I186448QS	I26448QS

INS Series - Fixed

Pixel pitch: P2.9 (Outdoor/Indoor)



Caratteristiche Principali



- **Luminosità ultra-elevata 4500/6500 Nits** - Visibilità eccellente anche in piena luce solare, ideale per vetrine e installazioni su strada.
- **Accesso frontale e posteriore per la manutenzione** - Interventi rapidi da entrambi i lati, perfetto per installazioni a parete o incassate.
- **Moduli modulari per progetti su misura** - Disponibili nei formati 50x50, 50x75 e 50x100 cm per realizzare schermi personalizzati.
- **Tecnologia Led a basso consumo** - Mantenimento dell'alta luminosità con consumi ridotti nel tempo.
- **Campo di utilizzo** - Vetrine di negozi, insegna led esterna all'attività, insegna interna, totem outdoor.



Pixel Pitch mm	P2.9	P2.9	P2.9
Tipologia	SMD	SMD	SMD
Misura Cabinet mm	500x500	500x750	500x1000
Risoluzione mq	336x336 Px	336x336 Px	336x336 Px
Luminosità	4500/5500 Nits	4500/5500 Nits	4500/5500 Nits
Refresh Rate	3840/7680 Hz	3840/7680 Hz	3840/7680 Hz
Ispezione	Frontale/Posteriore	Frontale/Posteriore	Frontale/Posteriore
Impermeabilità	IP66	IP66	IP66
Peso mq	35 Kg/Mq	32 Kg/Mq	30 Kg/Mq
Codice Prodotto	INS50	INS75	INS100

SF Slim Series - Fixed

Pixel pitch: P1.5 / P1.8 (Indoor)



Caratteristiche Principali




- **Display ad alta definizione** - Passo pixel da P0.9 a P2.5 mm per immagini estremamente dettagliate.
- **Design ultrasottile e installazione a parete** - Cabinet compatto ultra sottile, da soli 4 cm adatti anche per montaggi diretti senza struttura esterna.
- **Manutenzione completamente frontale** - Accesso rapido ai moduli e all'alimentazione, grazie ai moduli magnetici che permettono un'ispezione e riparazione rapida.
- **Protezione GOB resina trasparente** - Protezione dei Led contro polvere, umidità e urti.
- **Campo di utilizzo** - Per attività commerciali, hall, negozi, uffici, scuole, ledwall vetrina con sole diretto, totem verticali ed orizzontali.



Pixel Pitch mm	P1.5	P1.8
Tipologia	GOB	GOB
Misura Cabinet mm	640x480	640x480
Risoluzione mq	650x650 Px	538x538 Px
Luminosità	1000 Nits	1000 Nits
Refresh Rate	3840/7680 Hz	3840/7680 Hz
Ispezione	Frontale	Frontale
Impermeabilità	IP30	IP30
Peso mq	22 Kg/Mq	22 Kg/Mq
Codice Prodotto	I156448SF	I186448SF

SFX Slim COB Series - Fixed

Pixel pitch: P0.6 / P0.9 (Indoor)



Caratteristiche Principali



- **Display ad altissima definizione** - Passo ultra definito con pixel da P0.4 a P0.9 mm per immagini estremamente dettagliate.
- **Luminosità da 800 a 1000 Nits** - Perfetto per ambienti interni molto luminosi.
- **Design ultrasottile e installazione a parete** - Cabinet compatto ultra sottile, da soli 4 cm adatti anche per montaggi diretti senza struttura esterna.
- **Manutenzione completamente frontale** - Accesso rapido ai moduli e all'alimentazione, grazie ai moduli magnetici che permettono un'ispezione e riparazione rapida.
- **Tecnologia COB (Chip On Board)** con resina integrata. Led incapsulati direttamente sulla scheda.
- **Campo di utilizzo** - Per attività commerciali, hotel, cinema, negozi, uffici, scuole, totem verticali ed orizzontali.



Pixel Pitch mm	P0.6	P0.9
Tipologia	COB	COB
Misura Cabinet mm	600x337,5	600x337,5
Risoluzione mq	1666x1666 Px	1075x1075 Px
Luminosità	600 Nits	800 Nits
Refresh Rate	7680 Hz	7680 Hz
Ispezione	Frontale	Frontale
Impermeabilità	IP30	IP30
Peso mq	18 Kg/Mq	18 Kg/Mq
Codice Prodotto	I066033SF	I096033SF

Sport Series - Fixed

Pixel pitch: P3.91 / P6.67 / P10 (Outdoor/Indoor)



Caratteristiche Principali



- **Sistema antiurto** - Maschere morbide e moduli rinforzati proteggono da palloni e urti, riducendo i danni. Conformi alle normative per tutte le serie sportive.
- **Alta frequenza di aggiornamento** - Video fluido, ideale per dirette, replay e contenuti dinamici. Conforme agli standard TV.
- **Supporto inclinabile regolabile** - Permette orientamento ottimale, migliora visibilità e impatto dagli spalti o laterali.
- **Gestione contenuti e advertising** - Compatibili con software multimediali e sistemi pubblicitari in tempo reale. Ideali per promozioni, sponsor, punteggi e info-evento.
- **Design resistente agli agenti atmosferici** - Funziona con sole, pioggia, polvere e sbalzi termici. Ideale per uso continuo.
- **Campo di utilizzo** - Per stadi di calcio, palazzetti, arene e campi sportivi, UEFA.



Pixel Pitch mm	P6.67
Tipologia	SMD
Misura Cabinet mm	960x960
Risoluzione mq	150x150 Px
Luminosità	7000 Nits
Refresh Rate	7680 Hz
Ispezione	Posteriore
Impermeabilità	IP67
Peso mq	33 Kg/Mq
Codice Prodotto	O69696SP

All In One Series - Fixed

Pollici: 116" / 147" / 169" (Indoor)



Caratteristiche Principali



- **Pixel Pitch Ultra-Fine** - Pixel pitch da 1.2 per una nitidezza delle immagini eccezionale in aule, uffici e spazi di formazione.
- **Display professionale per apprendimento e riunioni** - Ideale per presentazioni, contenuti video in contesti educativi o aziendali.
- **Opzioni di installazione flessibili** - Disponibile con montaggio a parete o con struttura indipendente.
- **Superficie visiva senza soluzione di continuità** - Design Led senza cornice per una visione immersiva senza distrazioni.
- **Struttura leggera e modulare** - Il telaio in alluminio pressofuso consente un facile trasporto, una rapida installazione.
- **Campo di utilizzo** - Aule universitarie, sale riunioni aziendali, centri congressi, ambienti formativi, showroom corporate e spazi istituzionali multimediali.



Pollici	116"	147"
Tipologia	COB	COB
Misura Cabinet mm	2560x1440	3200x1920
Risoluzione mq	1110x1110 Px	1110x1110 Px
Luminosità	1000 Nits	1000 Nits
Refresh Rate	3840/7680 Hz	3840/7680 Hz
Ispezione	Frontale	Frontale
Impermeabilità	IP30	IP30
Peso mq	95,5 Kg	133,6 Kg
Codice Prodotto	I116AIO	I147AIO

XT/XRF Series - Outdoor/Indoor

Pixel pitch: P2.6 / P2.9 / P3.91 (Outdoor/Indoor)



Caratteristiche Principali



- **Soluzione professionale conveniente** - equilibrio ideale tra prestazioni e prezzo per noleggio e tournée.
- **Uso in esterni** - Elevata luminosità e struttura resistente alle intemperie per scenari applicativi versatili.
- **Manutenzione anteriore e posteriore** - Supporta entrambe le opzioni di manutenzione per la massima praticità in loco.
- **Alta frequenza di aggiornamento e prestazioni in scala di grigi** - Offre immagini fluide e vivide sul palco o per la trasmissione video.
- **Predisposto per l'impilamento e l'installazione** - Compatibile con tralicci standard, sistemi di stack a terra e integrazione in flight case.
- **Campo di utilizzo** - Concerti, eventi, fiere internazionali, sfilate di moda, congressi, manifestazioni aziendali, teatri.



Pixel Pitch mm	P2.6	P2.9	P3.91
Tipologia	SMD	SMD	SMD
Misura Cabinet mm	500x500 500x1000	500x500 500x1000	500x500 500x1000
Risoluzione mq	384x384 Px	336x336 Px	256x256 Px
Luminosità	1500 Nits	4500 Nits	4500 Nits
Refresh Rate	3840/7680 Hz	3840/7680 Hz	3840/7680 Hz
Ispezione	Frontale/Posteriore	Posteriore	Posteriore
Impermeabilità	IP30	IP65	IP65
Peso mq	30 Kg/Mq	30 Kg/Mq	30 Kg/Mq
Codice Prodotto	I265050XRF I2650100XRF	O295050XT O2950100XT	O395050XT O3950100XT

XR Flex Series - Fixed/Rental


Pixel pitch: P2.6 / P2.9 / P3.91 (Outdoor/Indoor)



Caratteristiche Principali



- **Pannelli Led dal design flessibile** - Facilmente pieghevole per installazioni concave o convesse, adattabile a molteplici contesti espositivi.
- **Ultrasottile e leggero** - Ideale per installazioni creative e con spazi limitati, mantenendo eleganza e praticità.
- **Display ad alto contrasto con ampi angoli di visione** - Perfetto per ambienti immersivi e per esperienze visive coinvolgenti.
- **Sistema di collegamento curvilineo** - Senza soluzione di continuità, garantisce transizioni visive fluide e armoniose.
- **Supporta diversi metodi di montaggio** - Sospeso, impilabile, a parete o con cornice personalizzata per la massima versatilità.
- **Campo di utilizzo** - Showroom, mostre, negozi al dettaglio, scenografie e installazioni artistiche di grande impatto.



Pixel Pitch mm	P2.6	P2.9
Tipologia	GOB	SMD - GOB
Misura Cabinet mm	500x500	500x500
Risoluzione mq	384x384 Px	336x336 Px
Luminosità	1200 Nits	4500 Nits
Refresh Rate	3840/7680 Hz	3840/7680 Hz
Ispezione	Posteriore	Posteriore
Impermeabilità	IP30	IP66
Peso mq	30 Kg/Mq	30 Kg/Mq
Codice Prodotto	I265050FLEX	O295050FLEX

TS Series - Fixed/Rental

Pixel pitch: P2.6-5.2 / P3.91-7.8 (Outdoor/Indoor)



Caratteristiche Principali



- **Design della cornice** - Trasparenza fino al 90%, con corpo principale dello schermo quasi invisibile già a partire da 4 metri.
- **Alta efficienza energetica** - Luminosità ultra elevata (500-8000 nits) con consumi ridotti, perfetta per utilizzi continuativi.
- **Design modulare** - Facile da montare, installare e mantenere, adattabile a diversi contesti espositivi e commerciali.
- **Kit sostituibili separatamente** - Consentono di ridurre i costi di manutenzione, sostituendo solo i componenti necessari.
- **Controllo remoto del cluster** - Permette di gestire più schermi contemporaneamente, semplificando la programmazione dei contenuti.
- **Campo di utilizzo** - Vetrine di negozi di lusso, showroom automobilistici, centri commerciali, aeroporti, musei contemporanei, fiere e installazioni corporate ad alto impatto visivo.



Pixel Pitch mm	P3.9/7.8	P2.6/5.2	P3.9/7.8
Tipologia	SMD	SMD	SMD
Misura Cabinet mm	500x1000	500x1000	500x1000
Risoluzione mq	256x128 Px	384x192 Px	256x128 Px
Luminosità	1500 Nits	1500 Nits	4500 Nits
Refresh Rate	3840/7680 Hz	3840/7680 Hz	3840/7680 Hz
Ispezione	Frontale/Posteriore	Frontale/Posteriore	Frontale/Posteriore
Impermeabilità	IP20	IP20	IP65
Peso mq	25 Kg/Mq	25 Kg/Mq	25 Kg/Mq
Codice Prodotto	I3978TS	I2652TS	O3978TS

Film Series - Fixed

Con una trasparenza superiore al 90% ed un elegante effetto visivo.



Caratteristiche Principali



- **Design ultra trasparente Film Led** - Tecnologia a pellicola con struttura micro-led su supporto trasparente, fino al 90–95% di trasparenza.
- **Alta luminosità ed efficienza** - Luminosità fino a 4000–6000 nits con consumi contenuti, ideale per ambienti interni molto illuminati e vetrine esposte alla luce naturale.
- **Struttura ultra sottile e flessibile** - Spessore ridotto (1–3 mm), materiale leggero e adattabile anche a superfici curve, installabile senza ingombri strutturali.
- **Installazione diretta su vetro** - Applicazione tramite adesivo tipo film, senza carpenteria o interventi invasivi, con cablaggio minimo e integrazione pullita.
- **Campo di utilizzo** - Ideale per vetrine retail, showroom, centri commerciali, aeroporti, musei e ambienti corporate dove è richiesta comunicazione dinamica mantenendo la trasparenza del vetro.



Pixel Pitch mm	P4	P6
Tipologia	PVC Adesivo	PVC Adesivo
Misura mm	1000x240	1000x240
Risoluzione mq	250x250 Px	166x166 Px
Luminosità	1500 Nits	5000 Nits
Refresh Rate	3840/7680 Hz	3840/7680 Hz
Ispezione	Posteriore	Posteriore
Impermeabilità	IP56	IP56
Peso mq	3 Kg/Mq	3 Kg/Mq
Codice Prodotto	I410024FILM	I610024FILM

Net Series - Fixed


Con una trasparenza superiore al 70% ed un elegante effetto visivo.



Caratteristiche Principali




- **Design trasparente MicroMesh** - Struttura ad alta trasparenza fino al 90%, con corpo dello schermo quasi invisibile già a pochi metri di distanza, garantendo massima integrazione con superfici vetrate.
- **Alta luminosità ed efficienza** - Luminosità elevata fino a 4000 nits con consumi ottimizzati, ideale per utilizzo continuativo anche in ambienti molto illuminati.
- **Design modulare** - Facile da montare, installare e mantenere, adattabile a diversi contesti espositivi e commerciali.
- **Installazione versatile** - Possibilità di montaggio tramite adesivo, sospensione o struttura dedicata, senza interventi invasivi.
- **Campo di utilizzo** - Ideale per vetrine retail, showroom, centri commerciali, aeroporti, musei e spazi espositivi che richiedono comunicazione visiva mantenendo la trasparenza del vetro.



Pixel Pitch mm	P2.5	P3.91	P6
Tipologia	Rete	Rete	Rete
Misura mm	1000x160	1000x125	1000x250
Risoluzione mq	392x392 Px	256x256 Px	166x166 Px
Luminosità	1500 Nits	4000 Nits	4000 Nits
Refresh Rate	3840/7680 Hz	3840/7680 Hz	3840/7680 Hz
Ispezione	Posteriore	Posteriore	Posteriore
Impermeabilità	IP56	IP56	IP56
Peso mq	3 Kg/Mq	3 Kg/Mq	3 Kg/Mq
Codice Prodotto	I25100160NET	I39100125NET	I6100250NET

Moduli Custom Series - Fixed

Pixel pitch: P1.8 / P2.6 / P2.9 (Outdoor/Indoor)



Caratteristiche Principali



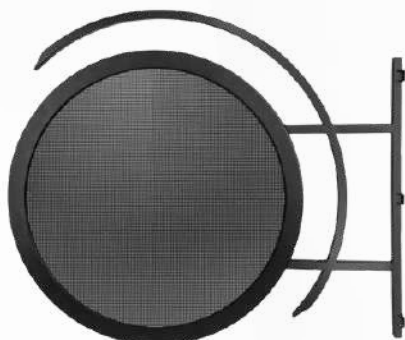
- **Ottima flessibilità** - Garantisce buona planarità, piegabilità a piacere e design completamente personalizzato per adattarsi a qualsiasi progetto creativo.
- **La speciale tecnologia PCB** - Consente la piegatura fino a 120 gradi mantenendo immagini fluide e senza distorsioni visive.
- **Magneti completamente svuotati** - Offrono elevata forza magnetica, garantendo stabilità anche in installazioni complesse.
- **Il design ad alta modularità** - Consente una riparazione rapida grazie a piccoli moduli sostituibili singolarmente.
- **Campo di utilizzo** - Installazioni artistiche su larga scala, showroom innovativi, gallerie di design, centri congressi, padiglioni fieristici, scenografie digitali e progetti architettonici curvi o complessi, centri commerciali e negozi.



Pixel Pitch mm	P1.8	P2.6	P2.9
Tipologia	GOB	GOB	SMD
Misura Cabinet mm	SU MISURA	SU MISURA	SU MISURA
Risoluzione mq	538x538 Px	384x384 Px	336x336 Px
Luminosità	1000 Nits	1500 Nits	4500 Nits
Refresh Rate	3840/7680 Hz	3840/7680 Hz	3840/7680 Hz
Ispezione	Frontale	Frontale	Posteriore
Impermeabilità	IP30	IP30	IP66
Peso mq	35 Kg/Mq	35 Kg/Mq	35 Kg/Mq
Codice Prodotto	I18MQ	I26MQ	O29MQ

Insegna Led Round - Double Side

Pixel pitch: P1.8 / P2.5 / P4 (Outdoor/Indoor)



Caratteristiche Principali



- **Tecnologia Led ad alta luminosità** - Utilizza moduli Led ad elevata intensità per garantire perfetta visibilità anche in piena luce solare e in contesti outdoor.
- **Design bifacciale a bandiera** - Struttura progettata per una visibilità su entrambi i lati della strada, ideale per intercettare flussi pedonali e veicolari da più direzioni.
- **Gestione contenuti smart** - Controllo semplice tramite Wi-Fi o app da smartphone, con possibilità di aggiornare in tempo reale video, animazioni o immagini promozionali.
- **Struttura compatta e resistente** - Design circolare con diametro standard intorno ai 60 cm, realizzato per installazioni esterne con elevata resistenza agli agenti atmosferici.
- **Campo di utilizzo** - Ideale per tabaccherie, bar, negozi, farmacie e attività commerciali che necessitano di un'insegna digitale dinamica, visibile e sempre aggiornata.



Pixel Pitch mm	P1.8	P4
Tipologia	SMD/GOB	SMD/GOB
Misura Cabinet mm	500 Diametro	500 Diametro
Risoluzione mq	538x538 Px	250x250 Px
Luminosità	4000 Nits	4000 Nits
Refresh Rate	3840/7680 Hz	3840/7680 Hz
Ispezione	Frontale	Frontale
Impermeabilità	IP66	IP66
Peso mq	25 Kg/Mq	25 Kg/Mq
Codice Prodotto	O18ROUND	O4ROUND

Totem Led Foldable

Pixel pitch: P1.8 / P2 (Outdoor/Indoor)



Caratteristiche Principali



- **Standalone o multischermo** - Usabile singolarmente o affiancato per creare superfici visive ampie e uniformi.
- **Design sottile e leggero** - Facile da trasportare e installare, perfetto per usi mobili o permanenti.
- **Plug & play immediato** - Lettore integrato con supporto USB, HDMI e caricamento wireless veloce.
- **Pixel pitch su misura** - Disponibile da P1.2 a P2.5 per ogni esigenza di risoluzione e distanza.
- **Controllo smart cloud** - Gestione remota dei contenuti via cloud, con aggiornamenti in tempo reale.
- **Campo di utilizzo** - Perfetto per retail, showroom, eventi, fiere, hall aziendali e spazi promo.



Pixel Pitch mm	P1.8	P1.8	P2
Tipologia	GOB	GOB	GOB
Misura Cabinet mm	640x1920	960x1920	640x1920
Risoluzione mq	538x538 Px	538x538 Px	588x588 Px
Luminosità	1500 Nits	1500 Nits	5500 Nits
Refresh Rate	3840/7680 Hz	3840/7680 Hz	3840/7680 Hz
Ispezione	Frontale	Frontale	Frontale
Impermeabilità	IP30	IP30	IP66
Peso mq	35.5 Kg	56.7 Kg	72 Kg
Codice Prodotto	TL1864192F	TL1896192F	TLO1864192F

Totem Ledwall - Move

Pixel pitch: P1.8 / P2.6 / P2.9 (Outdoor/Indoor)



Caratteristiche Principali



- **Standalone o multischermo** - Usabile singolarmente o affiancato per creare superfici visive ampie e uniformi.
- **Design sottile e leggero** - Facile da trasportare e installare, perfetto per usi mobili o permanenti.
- **Plug & play immediato** - Lettore integrato con supporto USB, HDMI e caricamento wireless veloce.
- **Pixel pitch su misura** - Disponibile da P1.8 a P2.9 per ogni esigenza di risoluzione e distanza.
- **Controllo smart cloud** - Gestione remota dei contenuti via cloud, con aggiornamenti in tempo reale.
- **Campo di utilizzo** - Perfetto per retail, showroom, eventi, fiere, hall aziendali e spazi promo.



Pixel Pitch mm	P1.8	P2.6	P2.9
Tipologia	GOB	GOB	SMD
Misura Cabinet mm	640x1920	1000x2000	750x2000
Risoluzione mq	538x538 Px	384x384 Px	336x336 Px
Luminosità	800 Nits	1500 Nits	5500 Nits
Refresh Rate	3840/7680 Hz	3840/7680 Hz	3840/7680 Hz
Ispezione	Frontale	Posteriore	Frontale/Posteriore
Impermeabilità	IP40	IP40	IP66
Peso mq	35 Kg	35 Kg	41 Kg
Codice Prodotto	TL1864192	TL26100200	TL2975200

Trolley LCD - PowerPad

Pollici: 43" / 49" / 55" (Outdoor)



Caratteristiche Principali



- **Alimentazione batteria ed elettrico** - Funzionamento sia in modalità autonoma a batteria sia collegato alla rete elettrica per utilizzo continuativo senza interruzioni.
- **Display ad alta luminosità** - Schermo ottimizzato per ambienti interni ed esterni con ottima visibilità e resa dei contenuti anche in condizioni di luce elevata.
- **Struttura portatile con ruote** - Design compatto e maneggevole con base carrellata che consente spostamenti rapidi e installazione immediata.
- **Gestione contenuti smart** - Controllo semplice tramite app o software, con aggiornamento rapido dei contenuti anche da remoto.
- **Campo di utilizzo** - Ideale per retail, showroom, ristoranti, eventi, centri commerciali, reception, hospitality e spazi promozionali dove è richiesta comunicazione visiva flessibile e immediata.



Pollici	43"	49"
Tipologia	LCD	LCD
Misura mm	529x941	604x1073
Risoluzione mq	2K 1080x1920	2K 1080x1920
Luminosità	3000 Nits	3000 Nits
Connettività	Wi-Fi/Cloud	Wi-Fi/Cloud
Sistema	Android	Android
Impermeabilità	IP66	IP66
Durata batteria	16 Ore	12 Ore
Codice Prodotto	TLCD43P	TLCD49P

Totem LCD

Pollici: 43" / 55" / 65" (Indoor)



Caratteristiche Principali



- **Luminosità regolabile fino a 3000 nits** - Immagini sempre nitide anche sotto luce solare diretta o in ambienti molto luminosi.
- **Touchscreen Opzionale** - Disponibili versioni interattive multitouch o standard, a seconda delle esigenze d'uso.
- **Risoluzione 4K Ultra HD** - Qualità eccellente con colori brillanti e dettagli precisi per contenuti ad alto impatto.
- **Compatibili con sistemi di pagamento** - Integrabili con POS e soluzioni contactless per transazioni rapide e sicure.
- **Plug & play e cloud** - Configurazione veloce con USB, HDMI, Wi-Fi e gestione remota dei contenuti.
- **Campo di utilizzo** - Vetrine, agenzie, centri commerciali, aeroporti, hotel, eventi, showroom e corporate.



Pollici	43"	55"	65"
Tipologia	LCD	LCD	LCD
Misura mm	1845x710	1968x860	2130x1010
Risoluzione mq	2K 1080x1920	4K 2160x3840	4K 2160x3840
Luminosità	700/3000 Nits	700/3000 Nits	700/3000 Nits
Connettività	Wi-Fi/Cloud	Wi-Fi/Cloud	Wi-Fi/Cloud
Sistema	Android	Android	Android
Impermeabilità	IP40	IP40	IP40
Peso	34 Kg	54 Kg	65 Kg
Codice Prodotto	TLCD43I	TLCD55I	TLCD65I

Totem LCD – Outdoor

Pollici: 43" / 55" / 65" / 75" (Outdoor)



Caratteristiche Principali



- **Luminosità ultra alta fino a 4000–5000 nits** – Perfetta visibilità anche sotto luce solare diretta, ideale per utilizzo outdoor continuativo.
- **Struttura outdoor certificata IP65** – Design robusto e sigillato contro acqua, polvere e agenti atmosferici, adatto a qualsiasi condizione climatica.
- **Display 4K Ultra HD** – Immagini nitide e colori intensi per una comunicazione chiara e ad alto impatto visivo.
- **Connettività completa e gestione cloud** – Controllo da remoto tramite Wi-Fi/LAN, aggiornamento contenuti semplice e immediato.
- **Campo di utilizzo** – Perfetto per esterni in centri commerciali, retail, stazioni, aeroporti, hotel, eventi e spazi pubblici ad alta affluenza.



Pollici	43"	55"	65"	75"
Tipologia	LCD	LCD	LCD	LCD
Misura mm	1652x580	1900x830	2050x950	2270x1147
Risoluzione	2K 1080x1920	4K 2160x3840	4K 2160x3840	4K 2160x3840
Luminosità	3000/4500 Nits	3000/4500 Nits	3000/4500 Nits	3000/4500 Nits
Connettività	Wi-Fi/Cloud	Wi-Fi/Cloud	Wi-Fi/Cloud	Wi-Fi/Cloud
Sistema	Android	Android	Android	Android
Impermeabilità	IP67	IP67	IP67	IP67
Peso	90 Kg	115 Kg	145 Kg	200 Kg
Codice Prodotto	TLCD430	TLCD550	TLCD650	TLCD750

Monitor LCD

Pollici: 43" / 55" / 65" / 75"



Caratteristiche Principali



- **Display ultra luminoso da 700 a 4000 nits** - Progettato per piena leggibilità anche sotto luce solare diretta, ideale per installazioni in condizioni di alta luminosità.
- **Protezione IP65 resistente agli agenti atmosferici** - Struttura completamente sigillata contro polvere, pioggia e umidità, garantendo affidabilità e durata anche in ambienti esterni critici.
- **Wide temperature range** - Funzionamento stabile in condizioni estreme, tipicamente da -30°C fino a +50°C o superiori con sistemi di raffreddamento integrati.
- **Sistema di raffreddamento intelligente** - Gestione termica automatica con ventilazione o aria condizionata interna per mantenere prestazioni costanti 24/7.
- **Campo di utilizzo** - Ideale per pubblicità outdoor, DOOH, stazioni, aeroporti, centri urbani, retail esterno e contesti ad alta esposizione ambientale dove sono richieste visibilità e resistenza elevate.




Pollici	43"	55"	65"	75"
Tipologia	LCD	LCD	LCD	LCD
Misura mm	1001x531	1269x740	1466x864	1642x928
Risoluzione	2K 1920x1080	4K 3840x2160	4K 3840x2160	4K 3840x2160
Luminosità	700 Nits 3000 Nits	700 Nits 3000 Nits	700 Nits 3000 Nits	700 Nits 3000 Nits
Connettività	Wi-Fi/Cloud	Wi-Fi/Cloud	Wi-Fi/Cloud	Wi-Fi/Cloud
Sistema	Android	Android	Android	Android
Impermeabilità	IP30	IP30	IP30	IP30
Peso	17 Kg	29 Kg	35 Kg	60 Kg
Codice Prodotto	KS-43S4N (700) KS-43S4W (3000)	KS-55S4N (700) KS-55S4W (3000)	KS-65S4N (700) KS-65S4W (3000)	KS-75S4N (700) KS-75S4W (3000)



TB Series - Player Video

Caratteristiche Principali



- **Connettività 4G, Wi-Fi e LAN** - Molteplici opzioni di rete per una gestione e una programmazione dei contenuti da remoto affidabili.
- **Riproduzione asincrona** - Ideale per display Led standalone senza necessità di una connessione continua al computer.
- **Gestione dei contenuti basata su cloud** - Compatibile con ViPlex Express e ViPlex Cloud di NovaStar per aggiornamenti in tempo reale.

Modello	Taurus TB1	Taurus TB40	Taurus TB60
Risoluzione supportata	650.000 Px	1.300.000 Px	2.600.000 Px
Controllo	Wi-Fi / Cloud / 4G / USB	Wi-Fi / Cloud 4G / USB /HDMI	Wi-Fi / Cloud 4G / USB /HDMI
Codice Prodotto	TB1 TB1-4G	TB40 TB40-4G	TB60 TB60-4G



TU Series - Player Video

Caratteristiche Principali



- **Controller e lettore Led "tutto in uno"** - Combina elaborazione, riproduzione e controllo video in un'unica unità compatta per sistemi di visualizzazione a Led.
- **Supporto per 4K UHD e multischermo** - TU4K supporta una risoluzione fino a 4K con visualizzazione multi-finestra e commutazione fluida dello schermo.
- **Controllo integrato tramite Wi-Fi, LAN e cloud** - Controllo remoto completo e gestione dei contenuti tramite LAN, Wi-Fi o piattaforme basate su cloud.

Modello	TU20	TU4K
Risoluzione supportata	2.600.000 Px	6.500.000 Px
Controllo	Wi-Fi / Cloud 4G / USB /HDMI	Wi-Fi / Cloud 4G / USB /HDMI
Codice Prodotto	TU20	TU4K

VX Pro Series - Video Processor



Caratteristiche Principali



- **Processore video e scheda di invio all-in-one** - Combina scaling video, commutazione e controllo Led in un unico dispositivo.
- **Supporta diversi formati di ingresso** - HDMI, DVI, DP, VGA, SDI (a seconda del modello) per una compatibilità perfetta con i sistemi AV professionali.
- **Capacità di ingresso e uscita 4K** - Supporta contenuti ad alta risoluzione per una visualizzazione ultra nitida su pareti Led di grandi dimensioni.

Modello	VX400 Pro	VX600 Pro	VX1000 Pro
Risoluzione supportata	2.600.000 Px	3.900.000 Px	6.500.000 Px
Controllo	HDMI / USB	HDMI / USB	HDMI / USB
Codice Prodotto	VX400	VX600	VX1000

CMS 130 - Video Processor



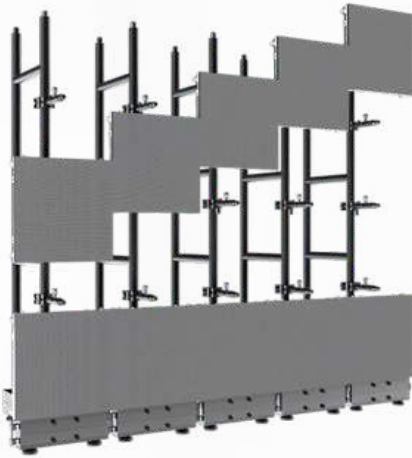
Caratteristiche Principali



- **Controller all-in-one integrato** - Sistema completo che combina video processor e sending card in un unico dispositivo, semplificando installazione e gestione del ledwall.
- **Capacità di gestione fino a 1.3 milioni di pixel** - Supporta schermi con risoluzione fino a 1920x1080, ideale per installazioni di piccola e media dimensione.
- **Campo di utilizzo** - Ideale per ledwall indoor e outdoor in contesti retail, showroom, eventi, hotel, centri commerciali e installazioni professionali.

Modello	CMS130
Risoluzione supportata	1.300.000 Px
Controllo	HDMI / USB
Codice Prodotto	CMS130

Strutture 1 Pro - Rental



Caratteristiche Principali



Indoor Outdoor Rental

Personalizzabile

Dimensioni

Alluminio - Ferro

Materiale

Strutture 2 Pro - Fixed/Move



Caratteristiche Principali



Move Indoor Fixed

Personalizzabile

Dimensioni

Alluminio - Ferro

Materiale

Hangingbar - Rental



Caratteristiche Principali



500 - 1000 mm

Dimensioni

Ferro

Materiale

Flightcase - Rental/Move



Caratteristiche Principali



Personalizzabile

Dimensioni

Legno - Alluminio

Materiale

Consulenza

Guidiamo i clienti nella scelta della soluzione più adatta con consulenza e progettazione personalizzate. Analizziamo spazi, obiettivi e necessità operative per proporre configurazioni Led efficaci, sicure e durature, curando ogni dettaglio dal concept alla progettazione esecutiva.



Assistenza e Supporto

Forniamo supporto tecnico qualificato pre e post vendita, con assistenza in loco e da remoto. I nostri tecnici, esperti nei principali sistemi Led, assicurano aggiornamenti, manutenzione e interventi rapidi, anche con piani programmati per prestazioni durature.



Prodotti Finanziari

Offriamo soluzioni finanziarie flessibili come noleggio operativo e trattative interne personalizzate. Valutiamo attentamente budget, esigenze e obiettivi del cliente per proporre formule sostenibili che garantiscano convenienza, trasparenza e valore nel tempo.



Installazione

Offriamo installazioni professionali in tutta Italia, curate dal nostro team specializzato. Seguiamo trasporto, montaggio, configurazione e collaudo, garantendo consegne puntuali, rispetto delle normative, tempi ridotti di fermo e risultati sicuri e duraturi.





Gruppo Omega Srl

Via Yuri Gagarin, 26 Cerreto Guidi 50050 FI

P.iva 06917260488 Sdi: SUBM70N

Tel/Whatsapp +39 0550107253

www.omegaled.it - info@omegaled.it